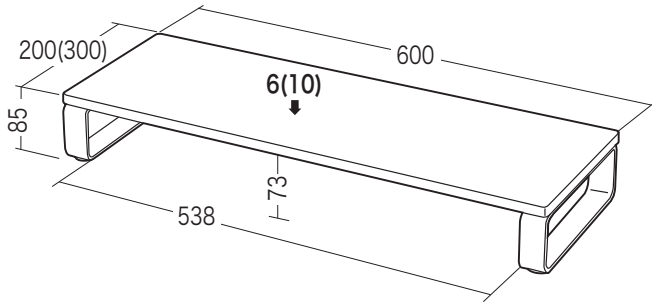


この度は、弊社製品をお買求めいただきましてありがとうございました。
この液晶モニタスタンドは組立式になっておりますので、
下記の要領で組立ててください。
パッキングケースの中には、下記の部品が入っています。

★用意していただくもの……

手袋(組立て時のケガ等を防ぐために必ず着用してください)

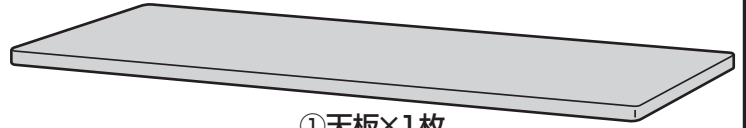
完成図



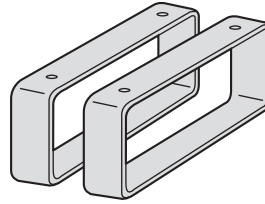
耐荷重6(10)kg

()内はMR-LC302シリーズ

組立て部品



①天板×1枚

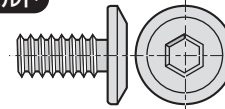


②フレーム×2個



④六角レンチ×1本

使用ボルト



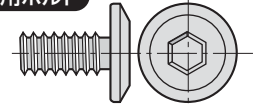
③ボルト×4本(1/4"×12)

※部品の欠品や破損があった場合は、品番 (MR-LC301
又はMR-LC302) と上記の部品番号 (①~④) と
部品名 (②フレームなど) をお知らせください。

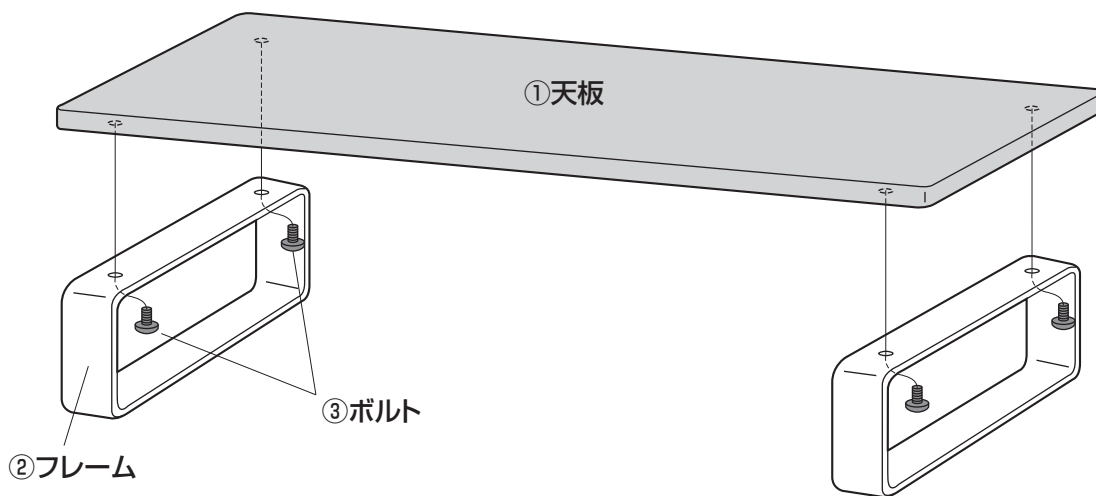
組立て方法

天板にフレームを取付けます。

使用ボルト



③ボルト(1/4"×12)



組立説明書は組立て後も
大切に保管してください。

この製品を第三者に貸し出すときは、この説明書も共に
貸し出し、よく読んでから使用するようご指導ください。

製品に関するお問い合わせ
製品の品質管理には細心の注意をはらっていますが、万一、不都合な点や
製品に関するお問い合わせなどございましたら、お買求めの販売店又は
右記までお気軽にご相談下さい。

BH/AJ/KTDaNo

サンワサプライ株式会社

岡山サプライセンター / 〒700-0825 岡山県岡山市北区田町1-10-1
TEL.086-223-3311 FAX.086-223-5123
東京サプライセンター / 〒140-8566 東京都品川区南大井6-5-8
TEL.03-5763-0011 FAX.03-5763-0033

<https://www.sanwa.co.jp/>