

この度は、弊社製品をお買求めいただきましてありがとうございました。
本製品は組立式になっておりますので、下記の要領で組立ててください。
パッキングケースの中には、下記の部品が入っています。

**組立説明書は組立て後も
大切に保管してください。**

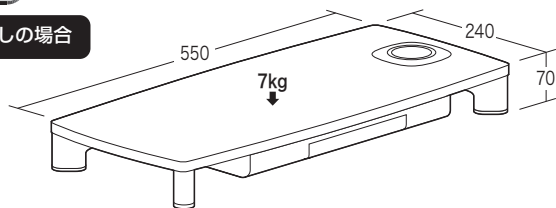
この製品を第三者に貸し出すときは、この説明書も共に貸し出し、よく読んでから使用するようご指導ください。

★用意していただくもの・・・

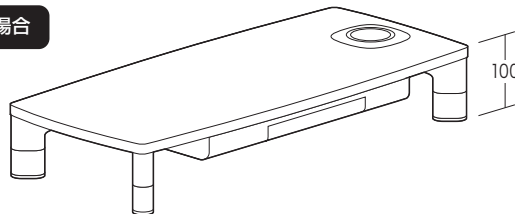
手袋（組立て時のケガ等を防ぐために必ず着用してください）
プラスチックハンマー

完成図

スペーサーなしの場合



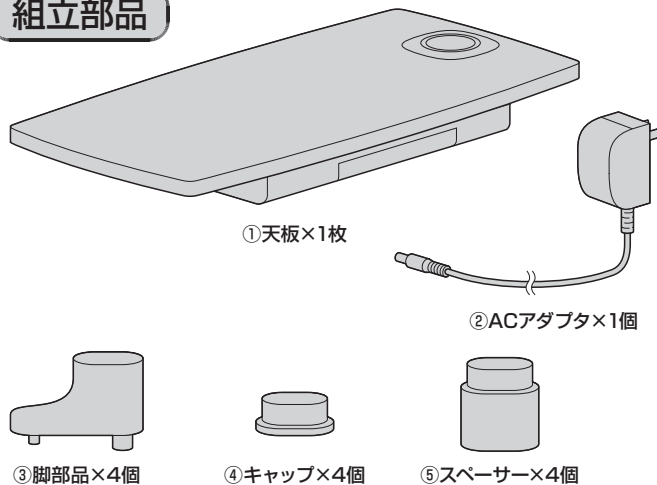
スペーサーありの場合



引き出し耐荷重 1kg

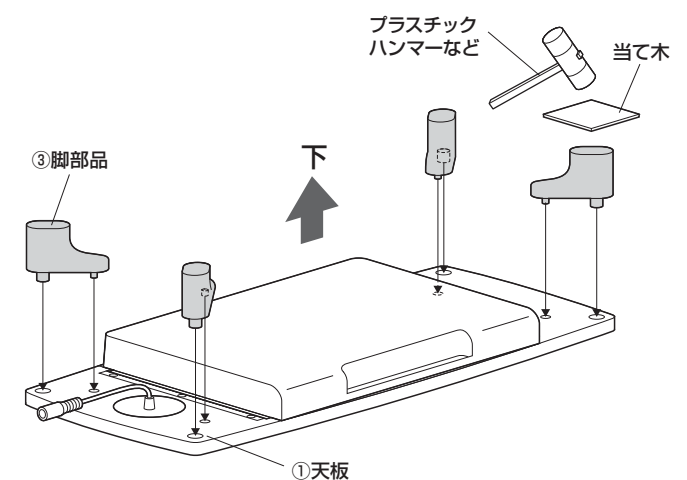
総耐荷重 7kg

組立部品

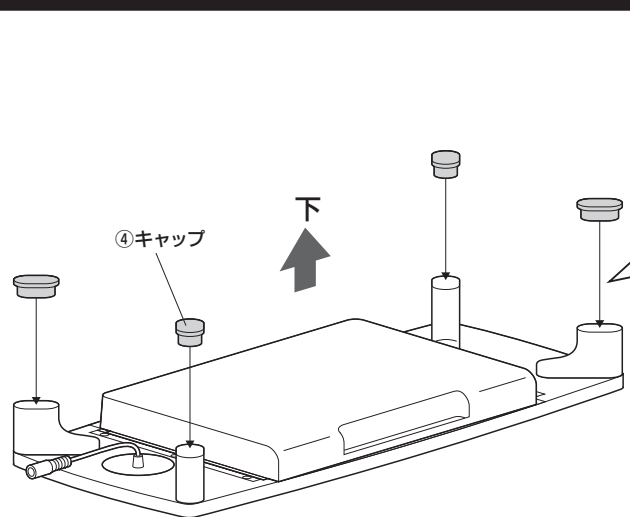


※部品の欠品や破損があった場合は、品番(100-MR147TQなど)と上記の部品番号(①～⑤)と部品名(キャップなど)をお知らせください。
※脚部品等は引き出しの中に収納されています。

1 天板に脚部品を取付けます。



2 脚部品にキャップを取付けます。



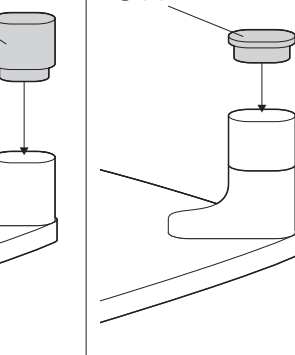
スペーサーを使用すると高さを調節できます。

①脚部品にスペーサーを取付けます。

②スペーサーにキャップを取付けます。

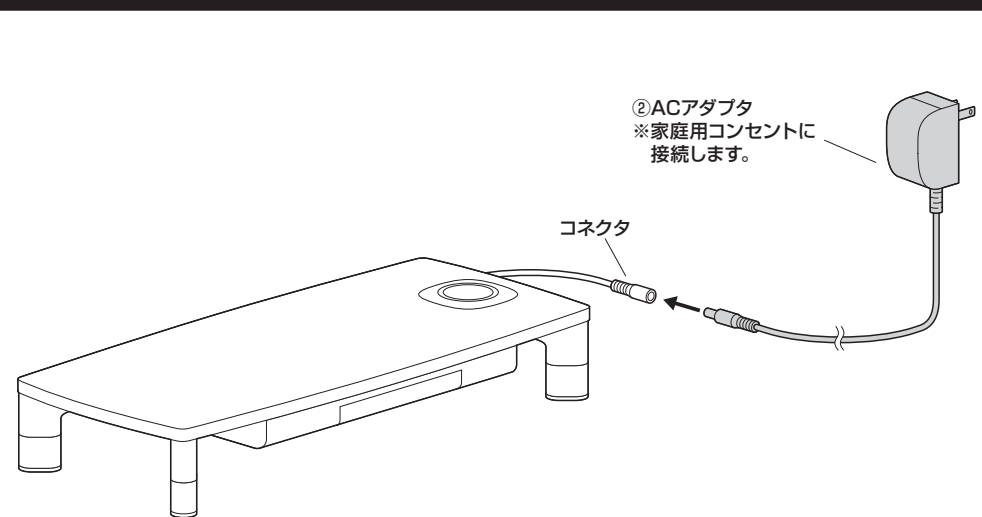
⑤スペーサー

④キャップ



※同様に他の3箇所にも取付けます。

3 本体を起こして、ACアダプタを接続したら完成です。












絵表示の意味








 警告	人が死亡または重傷を負うことが想定される危害の内容。	 行ってはいけない「禁止」行為の内容を示しています。
 注意	この事項を守らないと事故や他の機器に損害を与えたりすることがあります。	 注意していただきたい内容。

取扱い上のご注意

警告

-  **水にぬらさない。**
風呂場、台所、海岸、水辺、屋外では使用しないでください。また加湿器を過度に効かせた部屋や、雨・雪・水がかかる場所での使用は特にご注意ください。火災・感電などの原因になるおそれがあります。
-  **分解・修理・改造は絶対にしない。**
火災や感電、またはけがををするおそれがあります。修理や改造、分解に起因する物的損害について、弊社は一切責任を負いません。また、修理や改造、分解に起因する故障に対する修理は保証期間内であっても有料になります。修理は販売店または弊社営業所に依頼ください。
-  **異常時は電源プラグをコンセントから抜いてください。**
煙が出た場合、変なにおいや音がある場合、水や異物が内部に入った場合、本製品を落下させた場合はすぐに電源スイッチを切り電源プラグをコンセントから抜いてください。そのまま使用すると火災・感電などの原因になるおそれがあります。
-  **濡れた手で電源プラグを抜き差ししない。**
感電の原因になるおそれがあります。
-  **いたんだ電源コードは使用しない。**
電源コードを傷ついたり、加工したり、ねじったり、束ねたりしないでください。また重いものをのせたり、本体の重さにならないようにしてください。芯線が露出したり断線した場合は、必ず新品のACアダプタに交換してください。そのまま使用すると火災・感電などの原因になるおそれがあります。
-  **指定された電源電圧以外の電圧で使用しない。**
本製品ACアダプタの指定電圧は交流100〜240ボルトです。船舶などの直流(DC)電源には接続しないでください。火災・感電の原因となります。
-  **電源コードを引っ張らない。**
コードが傷つき、火災・感電の原因となる場合があります。引き抜く場合にはプラグ部分を持って行ってください。
-  **電源プラグは目に見える位置で、手が届きやすいコンセントに差し込む。**
万一の際、すぐに電源プラグを引き抜けるようにしてください。
-  **電源プラグにホコリがつかないようにしてください。**
電気の火花がホコリに引火し、火災の原因になるおそれがあります。定期的にゴミやホコリを取除いてください。

注意

-  **不安定な場所に置かない。**
ぐらついた台の上や傾いた場所などに置かないでください。落ちたり倒れたりしてけがの原因になる恐れがあります。
-  **直射日光が当たる場所や、異常に温度が高くなるところへ置かない。**
機器表面や部品が劣化するほか、火災の原因になります。直射日光の当たるところ、ストーブの近くでは特にご注意ください。
-  **薬物を使用しない。**
ペンジン、シンナー、合成洗剤などで外装を拭かないでください。また接点復活剤を使用しないでください。外装が劣化するほか、部品が溶解する恐れがあります。
-  **磁気に弱いものを近づけない。**
磁気カードや磁気記録メディア、精密機器など磁気の影響を受けるものは本製品に近づけないでください。記録が消えたり壊れることがあります。
-  **お手入れの際や長期間使用しない時は、電源プラグをコンセントから抜いてください。**
安全のため、長期間使用しない時は、電源プラグをコンセントから抜いてください。
-  **小さなお子様の手が届かないように本製品を設置してください。**
-  **雷が鳴り出したら使用しないでください。**
感電の原因になる恐れがあります。

仕様

<本体>	
規 格	Qi (チー)
入 力	DC12V/2A
送 電 電 力	15W(MAX)
サ イ ズ	W550×D220×H70-100mm
重 量	約2kg
対 応 機 種	ワイヤレス充電規格「Qi(チー)」準拠機器

<ACアダプタ>	
入 力	AC100〜240V 50Hz/60Hz
出 力	DC12V/2A
サ イ ズ	W44×D33×H75mm(突起部含まず)
重 量	約123g
ケーブル長	1.5m

対応機種

- ワイヤレス充電規格「Qi[™]」準拠機器



このマークの付いた機器で相互に使えます。
※「Qi(チー)」はWireless Power Consortiumの登録商標です。

充電方法

- 本体上部のQiマークの上に、充電する「Qi(チー)」に準拠した機器を置きます。
※スマートフォンなどにカバー類を装着していると、カバーなどの材質、厚みなどによって充電できない場合があります。確実に充電するには、カバーなどから取出してください。

機能が正常に動かない恐れがある状況





下記の状況では正常に充電できない場合があります。

- 充電機器が満充電の場合。
- 本製品と充電機器の間に異物がある場合。
- 充電により、充電機器の温度が高温になっている場合。
- 充電機器の充電面を正面にして設置した場合。
- 充電機器と本製品の充電エリアがずれて設置された場合。

- 近くにテレビ塔、発電所、ガソリンスタンド、放送局、大型ディスプレイ、空港など強い電波やノイズの発生する場所で使用した場合。
- 充電機器がアルミ箔などの金属の貼られたカードに接している場合。
- 充電機器が金属製のスマートフォンカバーなどで覆われている場合。
- 近くで電波式ワイヤレスリモコンを使用している時。

上記以外で充電が正常に行われなかったり、LED表示灯が点滅したままの場合は、本製品の異常の可能性がありますが。その際はお問い合わせの販売店、または弊社までご連絡ください。

警告

-  **本製品と充電する機器の間に金属片をはさまない。**
本製品と充電する機器との間にクリップや硬貨などの金属片をはさまないでください。金属片が発熱しやけどをおこしたり本体が変形するおそれがあります。
-  **本製品の上に規格準拠機器以外のものを置かない。**
本製品の上に、規格準拠機器以外のものを置かないでください。火災・感電の原因になるほか、故障の原因となります。
-  **磁気に弱いものを近づけない。**
磁気カードや磁気記録メディア、精密機器など磁気の影響を受けるものは本製品に近づけないでください。記録が消えたり壊れることがあります。
-  **心臓用ペースメーカーをお使いの方は、本製品のご使用にあたって医師とよく相談してください。**
本製品の動作がペースメーカーに影響を与えるおそれがあります。

「故障かな…」と思ったら

Q.充電ができない。

1. 専用ACアダプタと本体および電源プラグの接続を確認してください。
2. 充電する機器が「Qi」規格準拠品か確認してください。
3. 充電する機器の本体に置く位置を調整してみてください。
4. 充電する機器が満充電ではないことを確認してください。

充電中の留意事項

- 充電中は、本製品と充電機器が温かくなりますが、異常ではありません。充電中に高温になった場合は、充電機器側の保護機能により充電が停止することがあります。その場合は充電機器の温度が十分に下がってから再度充電を行ってください。
- 磁気を帯びたものを近づけないでください。強い磁気を近づけると誤動作の原因になります。
- バイブレーション機能のある充電機器はバイブレーション機能をOFFにして設置してください。充電機器が振動により、本製品から脱落する恐れがあります。
- 一度に複数の充電機器を充電することはできません。

保証規定

- 1)保証期間内に正常な使用状態でご使用の場合に限り品質を保証しております。万一保証期間内で故障がありました場合は、弊社所定の方法で無償修理いたしますので、保証書を製品に添えてお買い上げの販売店までお持ちください。
- 2)次のような場合は保証期間内でも有償修理となります。
 - (1)保証書をご提示いただけない場合。
 - (2)所定の項目をご記入いただけない場合、あるいは字句を書き換えられた場合。
 - (3)故障の原因が取扱い上の不注意による場合。
 - (4)故障の原因がお客様による輸送・移動中の衝撃による場合。
 - (5)天変地異、ならびに公営や営電等その他の外部要因による故障及び損傷の場合。
 - (6)輸送や中古販売、オークション、転売などでご購入された場合。
- 3)お客様ご自身による改造または修理があったと判断された場合は、保証期間内での修理もお受けいたしかねます。
- 4)本製品の故障、またはその使用によって生じた直接・間接の損害については弊社はその責を負わないものとします。
- 5)本製品を使用中に発生したデータやプログラムの消失、または破損についての補償はいたしかねます。
- 6)本製品は医療機器、原子力設備や機器、航空宇宙機器、輸送設備や機器などの人命に関わる設備や機器、及び高度な信頼性を必要とする設備や機器やシステムなどへの組み込みや使用は意図されておりません。これらの用途に本製品を使用され、人身や社会に障害を及ぼすなど生じた責任はお客様が負いかねます。
- 7)修理に依頼品を郵送、またはご持参される場合の諸費用は、お客様のご負担となります。
- 8)保証書は再発行いたしませんので、大切に保管してください。
- 9)保証書は日本国内においてのみ有効です。

保証書		サンワサプライ株式会社
型番:	100-MR147Q	シリーズ
シリアルナンバー:		
お客様・お名前・ご住所・TEL		
販売店名・住所・TEL		
担当者名	保証期間 6ヶ月 お買い上げ年月日 年 月 日	