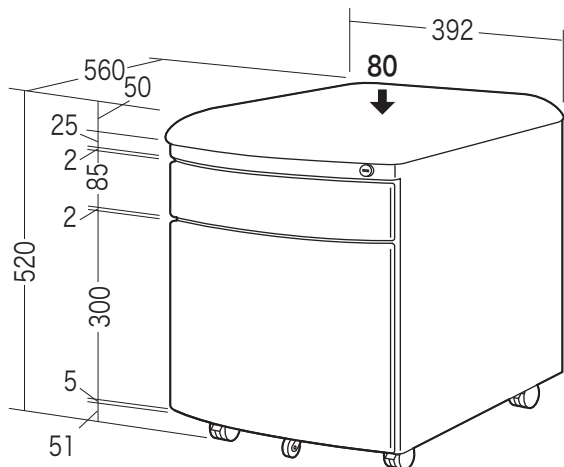


この度は、弊社製品をお買求めいただきましてありがとうございました。
 下記の内容をよく理解して頂いた上で本製品を安全に正しくご使用ください。

寸法図



座面部耐荷重80kg
 引出し耐荷重 上段:15kg
 下段:20kg

引き出し有効内寸法

	W	D	H
上引き出し	318	439	63
下引き出し	318	439	250

チェアの品質表示


仕様：鍵付き、座面クッション付き、キャスター付き、ペントレー、仕切り板1個付き

材質：座面/布張り（ポリエステル）、ウレタンフォーム、キャビネット部/スチール(粉体塗装)、キャスター部/ナイロン、PU、PP

▲ 使用上の注意 ▲

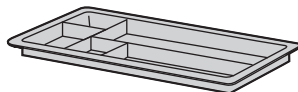
- 可動部に手足などを挟まないように注意してください。
 - 座面の上に登らないでください。転倒の原因になります。
 - 加熱した鍋、湯沸かし器、アイロン等を直接置かないでください。
 - 直射日光またはストーブの熱、クーラーの風が当たる場所や高温、湿気及び乾燥の著しい場所を避けてください。
 - 必ず屋内の平坦で安定した場所で使用してください。
 - 物を乗せた状態で移動させないでください。
 - 著しい汚れを落とす場合は、薄めた中性洗剤を使用してください。
 - 用途以外で使用しないでください。
 - 分解、改造、修理をしないでください。
 - パーツ類が1つでも紛失、破損、消耗した場合は、純正部品による修理が完了するまで使用しないでください。
- ※以上の注意に従ってご使用いただかない場合、大きな事故につながる危険がありますので、必ず守ってください。

部品一覧

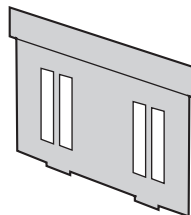


①クッション付きキャビネットチェア×1台

※部品の欠品や破損があった場合は、品番(150-SNC124など)と下記の部品番号(①～④)と部品名(カギなど)をお知らせください。



②トレー×1枚



③仕切板×1枚

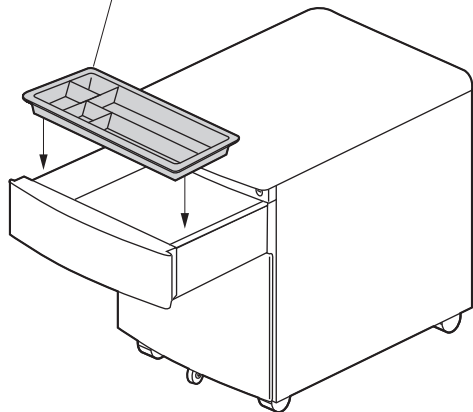


④カギ×2個

※トレー・仕切板は引き出しの中に収納されています。
 カギで引き出しを開錠してください。

使用方法

②トレー
 上の引き出しには
 トレーを置くことができます。



③仕切板
 下の引き出し内部は仕切板で
 仕切ることができます。

