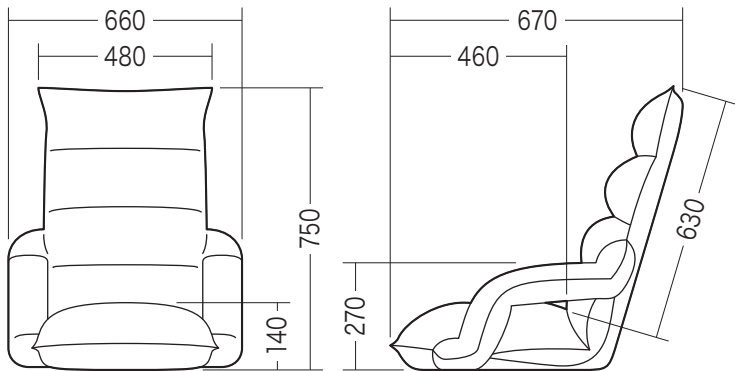


# 座椅子 (150-SNCF010シリーズ) 取扱説明書

この度は、弊社製品をお買求めいただきましてありがとうございました。  
安全のため、下記の取扱方法を守ってお使い下さい。

SANWA  
SUPPLY

## 完成図



## チェアの品質表示

外形寸法：幅660mm×奥行き670～1250mm×高さ140～750mm  
(座面高さ140mm)

構造部材：座部・背もたれ部/スチール、ウレタンフォーム

張り材：マイクロファイバー

クッション材：ウレタンフォーム

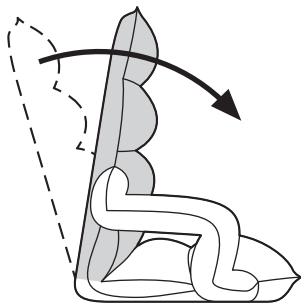
### ▲ 使用上の注意 ▲

- 直射日光の当たる場所や高温、湿気及び乾燥の著しい場所を避けてください。
  - 用途以外で使用しないでください。
  - 座面、肘あての上に登らないでください。転倒の原因になります。
  - 可動部に手足などを挟まないように注意してください。
  - 著しい汚れを落とす場合は、薄めた中性洗剤を使用してください。
  - 座面に勢いよく座らないでください。勢いよく座ると、座面に体重の3～4倍の荷重がかかり、椅子が破壊される恐れがあります。
  - 同時に2人以上で腰掛けないでください。
- ※以上の注意に従ってご使用いただかない場合、大きな事故につながる危険がありますので、必ず守ってください。

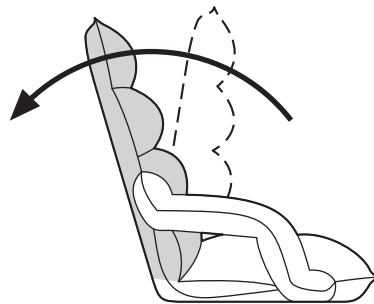
## 背もたれの角度調節方法

<背もたれの角度調節方法>

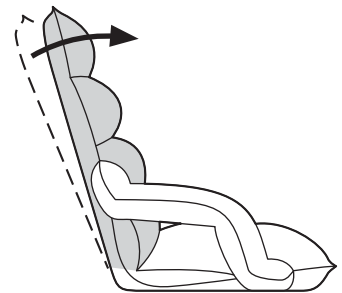
※背もたれの角度は42段階で調節可能です。



① 背もたれを前に最後まで倒します。



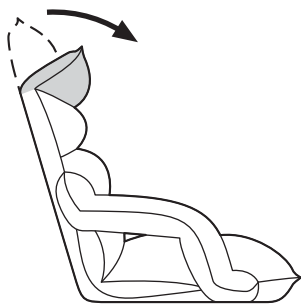
② 背もたれをちょうど良い角度になるまで倒します。



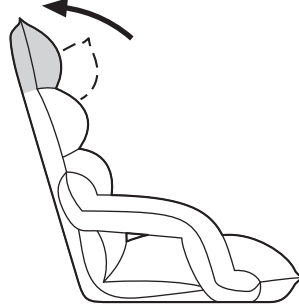
③ 背もたれを少しだけ前に倒すと、その角度で固定されます。

<ヘッドレストの角度調節方法>

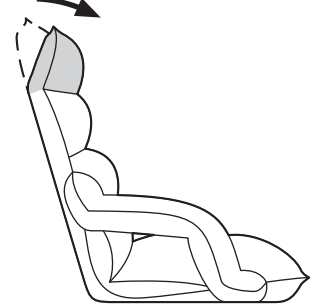
※ヘッドレストの角度は14段階で調節可能です。



① ヘッドレストを前に最後まで倒します。



② ヘッドレストを後にカチッと音がするまで倒します。



③ ヘッドレストを少しずつ前に倒し、任意の位置でとめます。

取扱説明書は大切に  
保管してください。

この製品を第三者に貸し出すときは、この説明書も共に貸し出し、よく読んでから使用するようご指導ください。

製品に関するお問い合わせ  
製品の品質管理には細心の注意をはらっていますが、万一、不都合な点や製品に関するお問い合わせなどございましたら、お買求めの販売店又は右記までお気軽にご相談下さい。

BH/BB/RKDaC

サンワサプライ株式会社

サンワダイレクト / 〒700-0825 岡山県岡山市北区田町1-10-1  
TEL.086-223-5680 FAX.086-235-2381